

STALPROFIL S.A. SPRAWOZDANIE ZARZĄDU ZA ROK 2017

Grupa Kapitałowa Stalprofil S.A.

Stalprofil S.A. Capital Group

Stal Wspólnym Mianownikiem

Steel as a common denominator

Przemysł stalowy w Polsce (produkcja stali surowej, zużycie, zdolności produkcyjne)

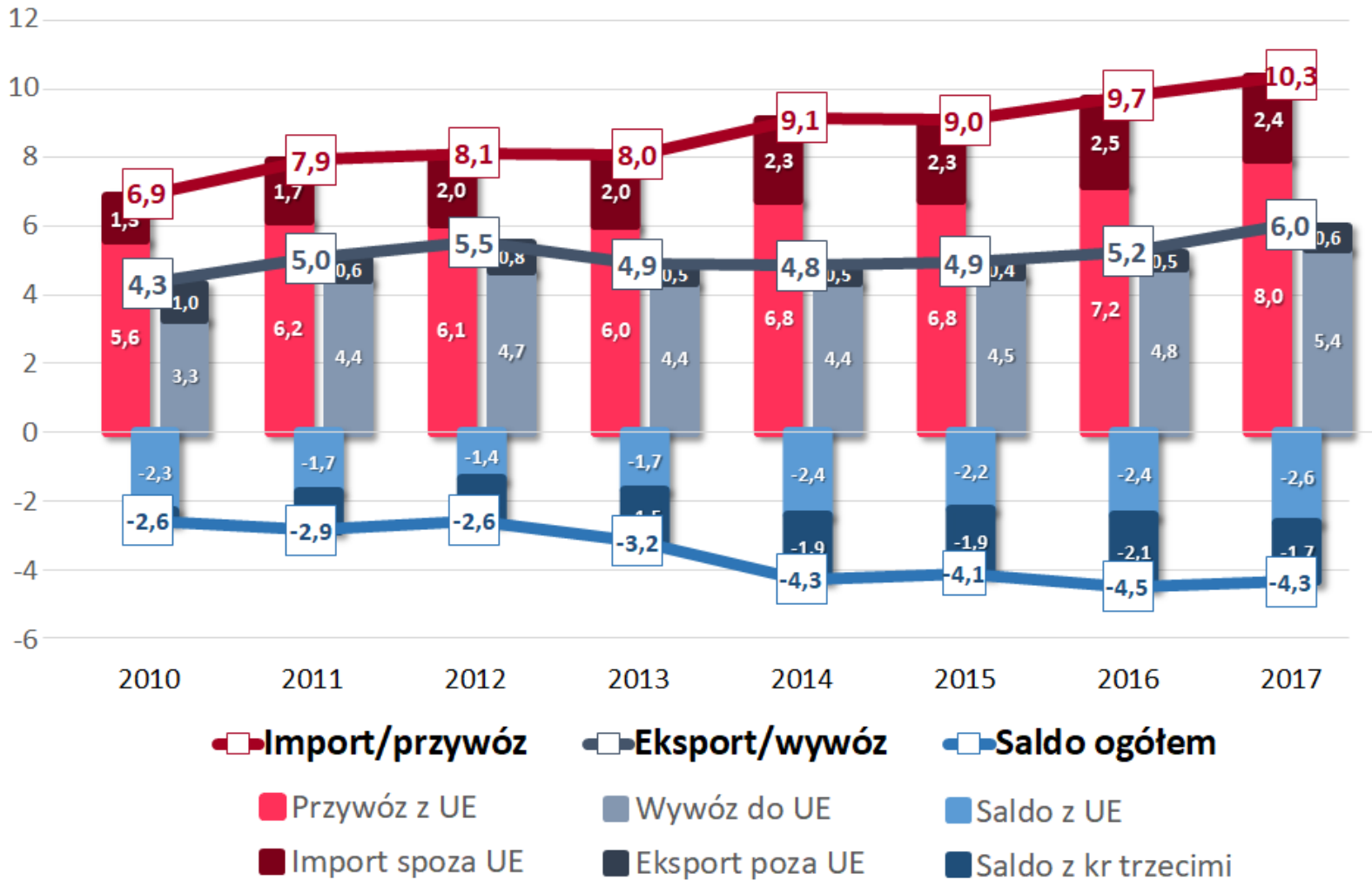
- 2 stalownie konwertorowe BOF (produkcja pierwotna z rudy żelaza)
- 7 stalowni elektrycznych EAF (produkcja wtórna ze złomu)
- ▬ 5 walcowni wyrobów płaskich
- ▬ 12 walcowni wyrobów długich
- 10 walcowni rur i kształtowników zimnogiętych zamkniętych



[mln ton] ■ zdolności produkcyjne — produkcja stali surowej — zużycie wyrobów stalowych

Źródło: HIPH

Handel wyrobami stalowymi (saldo wymiany zagranicznej)



Źródło: HIPH

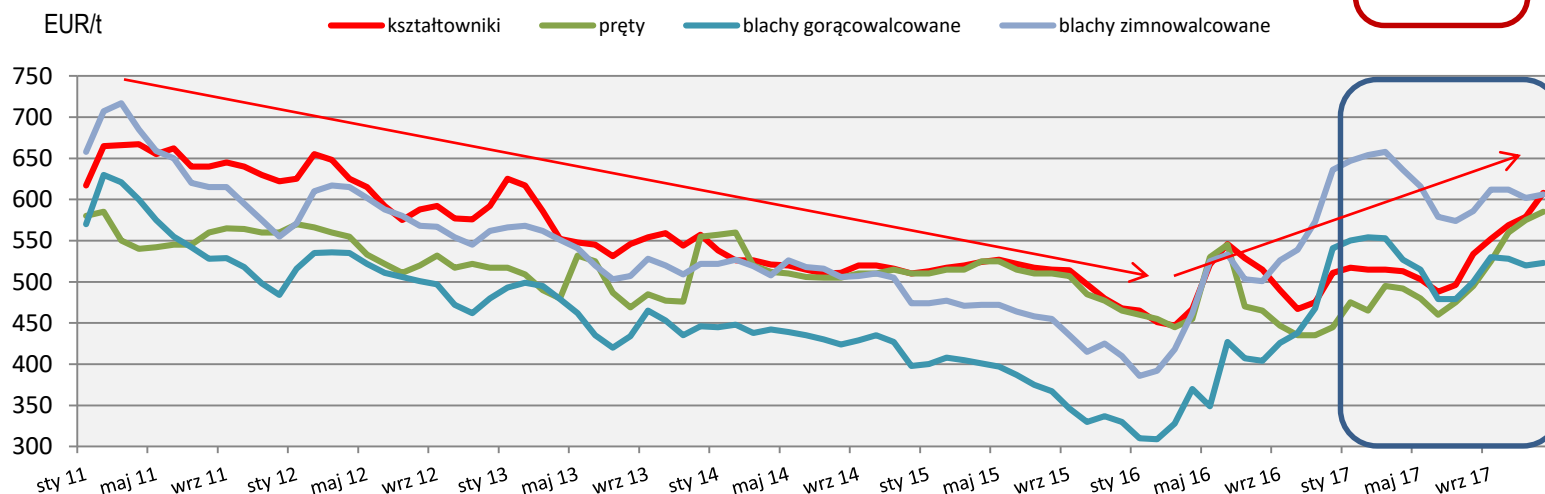
Ceny na wyroby hutnicze w 2017r. utrzymywały się w trendzie wzrostowym

Zmiany europejskich cen wyrobów hutniczych w odniesieniu do 4Q 2016

Średnie ceny w 4Q 2017 vs 4Q 2016 wzrosły dla:

- blach gorącowalcowanych o 9%,
- blach zimnowalcowanych o 4%,
- kształtowników o 21%,
- prętów (merchant bars) o 31%.

Średnia cena w odniesieniu do średniej w 4Q2016	1Q2017/ 4Q2016	2Q2017/ 4Q2016	3Q2017/ 4Q2016	4Q2017/ 4Q2016
Blachy gorącowalcowane	+15%	+5%	+4%	+9%
Blachy zimnowalcowane	+12%	+5%	+1%	+4%
Kształtowniki	+6%	+4%	+7%	+21%
Pręty (merchant bars)	+9%	+9%	+14%	+31%



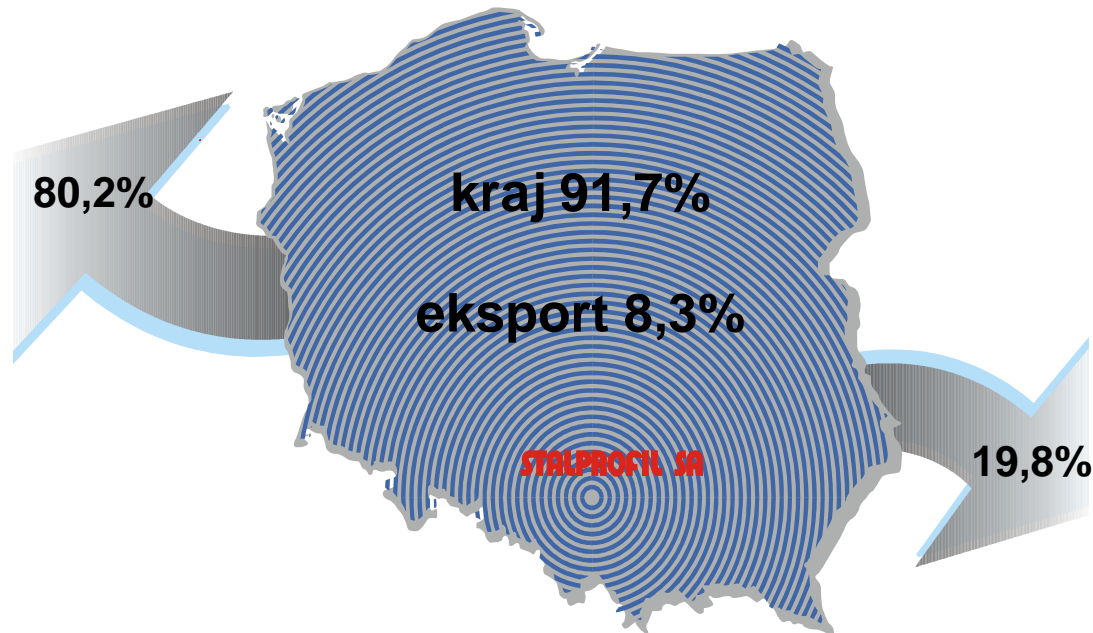
Źródło: Steel Business Briefing

W 2017 roku Spółka uzyskała o 16% wyższy wolumen sprzedaży wyrobów hutniczych r/r

Wolumen sprzedaży (tony)	2017	2016	2017/2016
1	2	3	2/3
sprzedaż krajowa	194 664	164 883	118%
sprzedaż eksportowa	17 632	18 248	97%
Razem	212 296	183 131	116%

Unia Europejska

NIEMCY
LITWA
CZECHY
ESTONIA
WĘGRY
SŁOWACJA
ŁOTWA
RUMUNIA



Pozostali

BIAŁORUŚ
ROSJA
NORWEGIA
TURCJA

STALPROFIL S.A. wypracował o 34% wyższe przychody ze sprzedaży i 82% wyższy zysk netto niż w roku ubiegłym

Wyniki finansowe (tys. zł)	Wykonanie 2017	Wykonanie 2016	Dynamika 2017/2016
1	2	3	2/3
Przychody ze sprzedaży	562 315	421 367	134%
Zysk brutto ze sprzedaży	52 521	38 701	136%
Koszty sprzedaży i koszty ogólnego zarządu	36 513	27 991	131%
Zysk z działalności operacyjnej	19 825	10 316	192%
Wynik z działalności gospodarczej	16 363	8 969	182%
Zysk netto	16 363	8 969	182%
EBITDA	24 832	12 978	191%

Wskaźniki finansowe STALPROFIL S.A.

Wskaźnik	2017	2016	Dynamika
Marża handlowa	9,3%	9,2%	101%
Rentowność sprzedaży netto	2,9%	2,1%	139%
ROE	6,0%	3,2%	186%
ROA	3,7%	2,2%	168%
Płynność szybka	0,9	0,8	113%
Płynność bieżąca	2,0	2,1	94%
Zadłużenie ogólne	38,0%	37,4%	102%

Przychody Grupy wzrosły o 40% w stosunku do roku ubiegłego i były rekordowe w dotychczasowej historii

Skonsolidowane wyniki finansowe Grupy (tys. zł)	Wykonanie 2017	Wykonanie 2016	Dynamika
Przychody ze sprzedaży	1 117 267	800 295	140%
Zysk brutto ze sprzedaży	98 162	61 818	159%
Zysk z działalności operacyjnej	39 948	(5 517)	
Zysk netto, w tym:	24 422	(7 918)	
<i>przypadający na akcjonariuszy jednostki dominującej</i>	20 802	(10 736)	
EBITDA	51 514	6 063	850%

Segment stalowy wypracował 52% przychodów i 60% zysku brutto ze sprzedaży Grupy

Grupa Kapitałowa STALPROFIL (tys. zł)	2017			2016		
	Handel i przetwórstwo stali	Infrastruktura sieci przesyłowych	Razem	Handel i przetwórstwo stali	Infrastruktura sieci przesyłowych	Razem
Przychody ze sprzedaży	578 749	538 518	1 117 267	430 894	369 401	800 295
udział w przychodach	51,8%	48,2%	100,0%	53,8%	46,2%	100,0%
Zysk brutto ze sprzedaży	59 333	38 829	98 162	42 771	19 047	61 818
udział w zysku brutto ze sprzedaży	60,4%	39,6%	100,0%	69,2%	30,8%	100,0%

PROPOZYCJA ZARZĄDU DOTYCZĄCA PODZIAŁU ZYSKU ZA ROK 2017

Grupa Kapitałowa Stalprofil S.A.

Stalprofil S.A. Capital Group

Stal Wspólnym Mianownikiem

Steel as a common denominator

Propozycja podziału zysku netto za 2017r.

Podział zysku netto za rok	2017*	2016
Zysk netto (tys. zł)	16 363	8 969
Dywidenda (tys. zł)	3 150	1 750
Dywidenda zł/akcję	0,18	0,10
% dywidendy	19,3%	19,5%

Zarząd proponuje utrzymać politykę dywidendy i wypłacić około 20% zysku netto, tj. 3 150 tys. zł, czyli 18 gr/akcję.

DZIĘKUJEMY ZA UWAGĘ

Grupa Kapitałowa Stalprofil S.A.

Stalprofil S.A. Capital Group

Stal Wspólnym Mianownikiem

Steel as a common denominator